
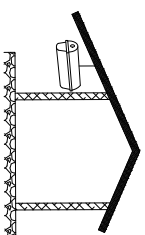
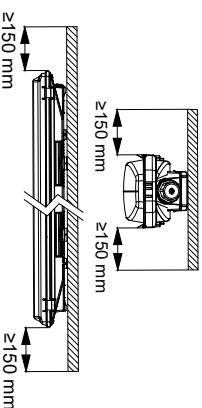
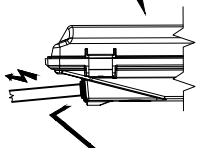
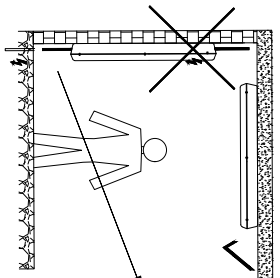


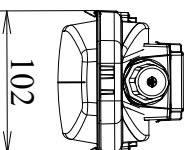
Series Devo Pro II AIR LED



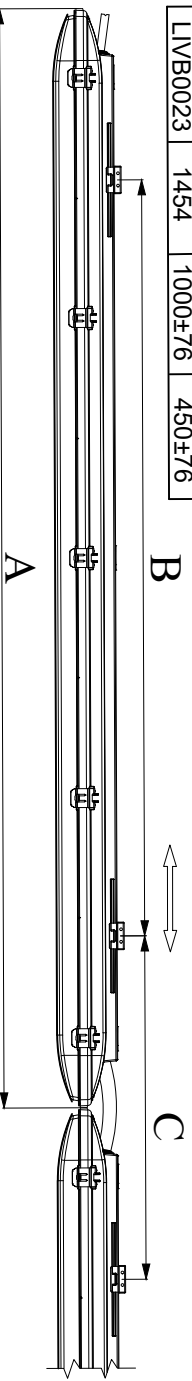
GB The installation should be carried out by an electrician or by any similarly qualified person.

D Die Installation sollte durch einen Elektriker oder eine im Elektrobereich geschulte Person durchgeführt werden.

	A(mm)	B(mm)	C(mm)
LIVB0022	1174	700±76	470±76
LIVB0023	1454	1000±76	450±76



DIP Switch			LIVB0022		LIVB0023	
1	2	Wa	mA	Wa	mA	
OFF	OFF	19	200	25	200	
OFF	ON	23	250	32	250	
ON	OFF	27	300	38	300	
ON	ON	32	350	44	350	



GB **Prevent from damages through electrostatic discharges and from mechanical impacts.**

A discharge of static electricity may damage sensitive components. Always be properly grounded when touching leads or circuitry inside the luminaire. Use a wrist strap connected by a ground cord to the reflector. Avoid touching light source (LEDs) with bare hands. This may cause significant loss of brightness.

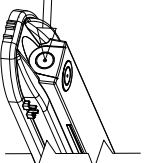
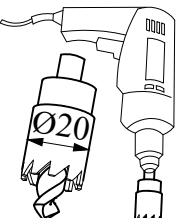
D **Vermeiden von Schäden durch elektrostatische Entladungen und von mechanischen Wirkungen.**

Die Entladung von statischer Elektrizität kann die empfindlichen Bauteile beschädigen. Erden Sie sich immer, bevor Sie Bauteile oder Leitungen der Leuchte berühren. Verwenden Sie ein Antistatikarmband, das über ein Erdungskabel an dem Reflektor angeschlossen ist. Berühren Sie niemals die Leuchtmittel (LEDs), dies kann zu erheblichen Lichtverlust führen.

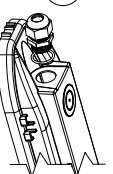
GB Cable installation **D** Kabel installation



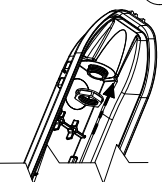
1



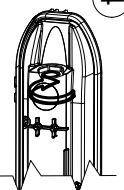
2



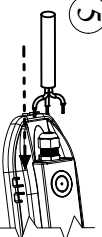
3



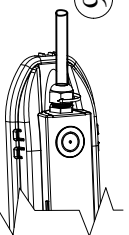
4




5



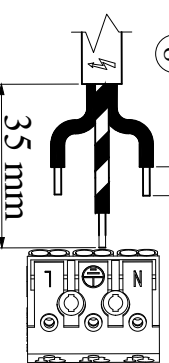
6



7




8



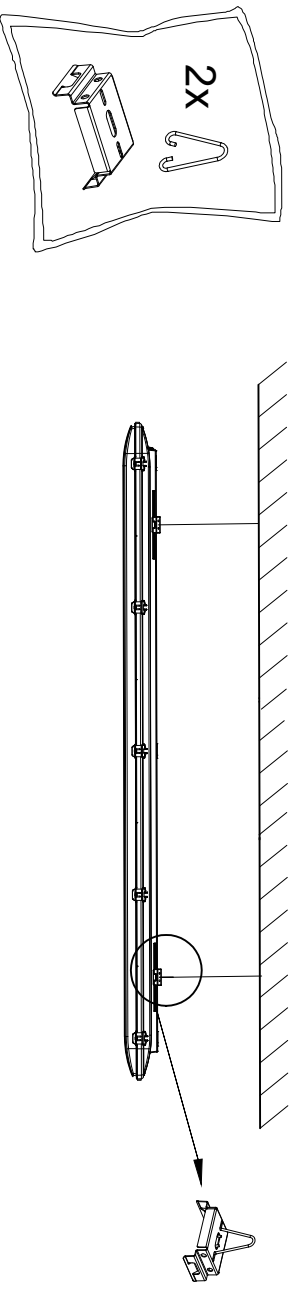
12+1 mm 1,5-2,5mm²
8+1 mm 0,5-1,0mm²

35 mm

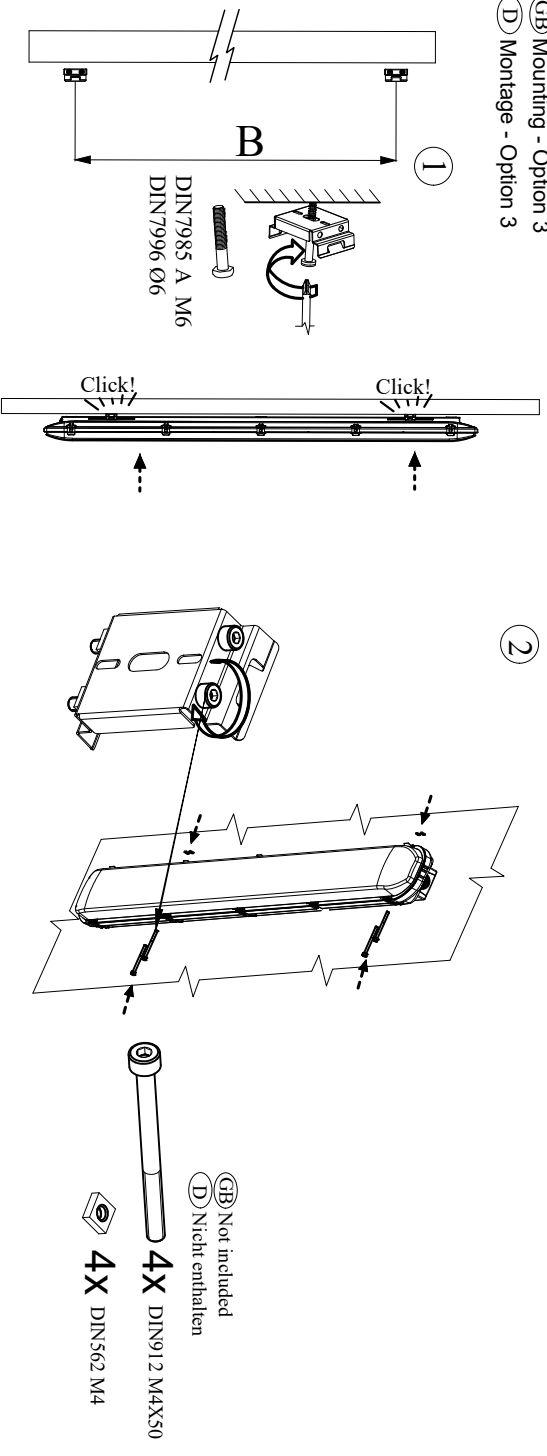
- ⓐ Mounting - Option 1
- ⓓ Montage - Option 1



- ⓐ Mounting - Option 2
- ⓓ Montage - Option 2



- ⓐ Mounting - Option 3
- ⓓ Montage - Option 3



ⓐ Luminaires materials

Aggressive chemicals, in direct contact with the luminaire or in the form of airborne substances can damage the fitting. So can unsuitable cleaning agents. Do not use any alkaline or acidic solution nor any solvents. Do not use any cleansing agents that are aggressive on plastics.

ⓓ Materialhinweis

Chemische Einflüsse durch Kontakt oder durch in der Atmosphäre schwebende Stoffe und ungeeignete Reinigungsmethoden können zu einer Beschädigung der Leuchte führen! Verwenden Sie keine laugen- und säurehaltigen Stoffe und keine Lösungsmittel oder Reinigungsmittel, welche Kunststoffe angreifen.

CAUTION, RISK OF ELECTRIC SHOCK!
Disconnect supply before opening! The light source contained in this luminaire shall only be replaced by the manufacturer or his service agent or similar qualified person.

VORSICHT, STROM SCHLACKEFAHR!

Vor dem Öffnen schalten Sie das Netzteil aus! Die Lichtquelle dieser Leuchte darf nur vom Hersteller oder einem von ihm beauftragten Service-Techniker oder einer vergleichbar qualifizierten Person ersetzt werden.



Schrack Technik GmbH
Seybelgasse 13
AT-1230 Wien
www.schrack.com